

SJAALTJE · ÉCHARPE

Gehaakte Ajoursjaal

Extra benodigheden:

- 2 bollen Glamour garen
- haaknaald 4 mm
- stopnaald
- schaar

Afkortingen en begrippen:

Losse = l
Stokje = st

Algemene instructies

In dit patroon werk je in heen- en weergaande toeren, dus je keert het werk na iedere toer.

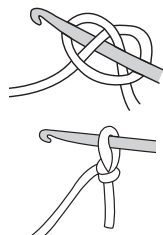
Werkwijze

Maak een gewone opzetlus en haak een ketting van 45 lossen.

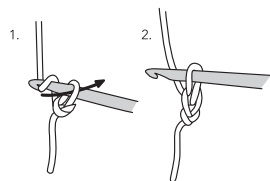
1e toer: start in de zesde losse vanaf de haak en haak hierin 2 st + 3 l + 2 st, * sla 5 l over en haak in de volgende steek 2 st + 3 l + 2 st, herhaal vanaf * nog 5x en eindig met een st in de laatste losse.

2e toer: 3 l, haak in het eerstvolgende lossenboogje * 2 st + 3 l + 2 st, herhaal vanaf * nog 6x en eindig met een st op de derde beginlosse van de vorige toer.

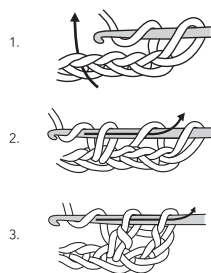
Herhaal de 2e toer tot de gewenste lengte is bereikt. Breek de draad af op 7 cm en haal door de laatste lus. Weef alle draaduiteinden in.



Gewone opzetlus
Simple boucle



Losse
Chaînette de mailles en l'air



Stokje
Bride

Écharpe ajourée au crochet

Autre matériel nécessaire:

- 2 pelotes de laine glamour
- crochet de 4 mm
- aiguille à repriser
- ciseaux

Abréviations et termes utilisés:

Maille en l'air = ml
Bride = br

Instructions générales

Dans ce patron, l'ouvrage est crocheté



en rangs aller et retour, il faut donc retourner l'ouvrage après chaque rang.

Méthode de travail

Faire une simple boucle de montage et crocheter une chaînette de 45 mailles en l'air.

1e rang: commencer dans la 6e ml en partant du crochet et crocheter dedans 2 br + 3 ml + 2 br, * sauter 5 ml et crocheter dans la maille suivante 2 br + 3 ml + 2 br, répéter à partir de * encore 5

fois et terminer par 1 br dans la dernière ml.

2e rang: 3 ml, crocheter dans le premier arceau de ml * 2 br + 3 ml + 2 br, répéter à partir de * encore 6 fois et terminer par 1 br dans la 3e ml du début du rang précédent. Répéter le 2e rang jusqu'à obtenir la longueur désirée. Couper le fil à 7 cm et le passer dans la dernière boucle. Rentrer tous les bouts de fil.